

Projekt Nr 9 / 2014

**Uchwała Nr/14
Rady Miasta Helu
z dnia 27 marca 2014 roku**

w sprawie zmiany Wieloletniej Prognozy Finansowej na lata 2014 - 2023

Na podstawie art. 18 ust. 2 pkt 4 w związku z art. 51 ustawy z dnia 8 marca 1990 roku o samorządzie gminnym (tj. Dz. U. z 2013r., poz. 594 z późn. zm.) oraz art. 226, art. 227, art. 232 ustawy z dnia 27 sierpnia 2009 roku o finansach publicznych (tj. z 2013 roku poz. 88 z późn. zm.)

Rada Miasta Helu uchwala, co następuje:

§ 1.

Dokonuje się zmiany w Wieloletniej Prognozie Finansowej miasta Helu na lata 2014 - 2023 zgodnie z załącznikiem do niniejszego zarządzenia.

§ 2.

1. Uchwała wchodzi w życie z dniem podjęcia.
2. Uchwała podlega podaniu do publicznej wiadomości poprzez rozplakatowanie treści na tablicach ogłoszeń Urzędu Miasta Helu oraz umieszczeniu w Biuletynie Informacji Publicznej.



Wieloletnia Prognoza Finansowa

Wyszczególnienie	Dochody ogółem	z tego:											
		Dochody bieżące	w tym:							w tym:			
			dochody z tytułu udziału we wpływach z podatku dochodowego od osób fizycznych	dochody z tytułu udziału we wpływach z podatku dochodowego od osób prawnych	podatki i opłaty	z podatku od nieruchomości			z subwencji ogólnej	z tytułu dotacji i środków przeznaczonych na cele bieżące	Dochody majątkowe	z tego:	
						w tym:						ze sprzedaży majątku	z tytułu dotacji oraz środków przeznaczonych na inwestycje
Lp	1	1.1	1.1.1	1.1.2	1.1.3	1.1.3.1	1.1.4	1.1.5	1.2	1.2.1			
Formuła	(1.1)+(1.2)												
2014	16 060 972,00	12 730 615,00	2 352 807,00	50 000,00	5 158 500,00	3 206 000,00	2 959 882,00	2 209 426,00	3 330 357,00	2 320 000,00	1 000 000,00		
2015	16 574 614,00	13 059 614,00	2 245 000,00	75 000,00	5 420 606,00	3 288 000,00	2 655 000,00	2 664 008,00	3 515 000,00	3 500 000,00	0,00		
2016	15 569 614,00	13 059 614,00	2 245 000,00	75 000,00	5 420 606,00	3 288 000,00	2 655 000,00	2 664 008,00	2 510 000,00	2 500 000,00	0,00		
2017 1)	15 064 614,00	13 059 614,00	2 245 000,00	75 000,00	5 420 606,00	3 288 000,00	2 655 000,00	2 664 008,00	2 005 000,00	2 000 000,00	0,00		
2018	15 059 614,00	13 059 614,00	2 245 000,00	75 000,00	5 420 606,00	3 288 000,00	2 655 000,00	2 664 008,00	2 000 000,00	2 000 000,00	0,00		
2019	15 059 614,00	13 059 614,00	2 245 000,00	75 000,00	5 420 606,00	3 288 000,00	2 655 000,00	2 664 008,00	2 000 000,00	2 000 000,00	0,00		
2020	14 559 614,00	13 059 614,00	2 245 000,00	75 000,00	5 420 606,00	3 288 000,00	2 655 000,00	2 664 008,00	1 500 000,00	1 500 000,00	0,00		
2021	14 559 614,00	13 059 614,00	2 245 000,00	75 000,00	5 420 606,00	3 288 000,00	2 655 000,00	2 664 008,00	1 500 000,00	1 500 000,00	0,00		
2022	14 559 614,00	13 059 614,00	2 245 000,00	75 000,00	5 420 606,00	3 288 000,00	2 655 000,00	2 664 008,00	1 500 000,00	1 500 000,00	0,00		
2023	14 555 614,38	13 055 614,38	2 241 000,00	75 000,00	5 420 606,38	3 288 000,00	2 655 000,00	2 664 008,00	1 500 000,00	1 500 000,00	0,00		

z tego:									
Wyszczególnienie	Wydaki ogółem	Wydaki bieżące	z tytułu poręczeń i gwarancji	w tym:					
				w tym:	na spłatę przejętych zobowiązań samodzielnego publicznego zakładu opieki zdrowotnej	przeznaczonych na zadania określone w budżecie, w tym na świadczenia w ramach świadczeń w budżecie państwa	wydatki na obsługę długu	odsetki i dyskonto określone w art. 243 ust. 1 ustawy	Wydaki majątkowe
Lp	2	2.1	2.1.1	2.1.1.1	2.1.2	2.1.3	2.1.3.1	2.1.3.1.1	2.1.3.1.2
Formuła	{2.1} + {2.2}								2.2
2014	16 056 972,00	12 646 615,00	0,00	0,00	0,00	369 000,00	369 000,00	0,00	3 410 357,00
2015	15 909 614,00	12 594 614,00	0,00	0,00	0,00	300 000,00	300 000,00	0,00	3 315 000,00
2016	14 381 614,00	12 149 614,00	0,00	0,00	0,00	300 000,00	300 000,00	0,00	2 232 000,00
2017 1)	13 876 614,00	12 149 614,00	0,00	0,00	0,00	280 000,00	280 000,00	0,00	1 727 000,00
2018	13 871 614,00	12 149 614,00	0,00	0,00	0,00	255 000,00	255 000,00	0,00	1 722 000,00
2019	13 845 870,00	12 149 614,00	0,00	0,00	x	230 000,00	230 000,00	0,00	1 496 256,00
2020	13 145 870,00	12 149 614,00	0,00	0,00	x	195 000,00	195 000,00	0,00	996 256,00
2021	13 145 870,00	12 149 614,00	0,00	0,00	x	135 000,00	135 000,00	0,00	996 256,00
2022	13 373 370,00	12 377 114,00	0,00	0,00	x	70 000,00	70 000,00	0,00	996 256,00
2023	13 760 615,00	13 055 614,00	0,00	0,00	x	15 000,00	15 000,00	0,00	705 001,00

Wyszczególnienie	Wynik budżetu	Przychody budżetu	z tego:										
			Nadwyżka budżetowa z lat ubiegłych	w tym:		Wolne środki, o których mowa w art. 217 ust.2 pkt 6 ustawy	w tym:		Kredyty, pożyczki, emisja papierów wartościowych	w tym:		Inne przychody niezwiązane z zaciąganiem długu	na pokrycie deficytu budżetu
				na pokrycie deficytu budżetu	4.1.1		na pokrycie deficytu budżetu	4.2.1					
										4.1	4.2		
Lp	3	4	4.1	4.1.1	4.2	4.2.1	4.3	4.3.1	4.4	4.4.1			
Formuła	[1] - [2]	[4.1] + [4.2] + [4.3] + [4.4]											
2014	4 000,00	0,00	0,00	0,00	0,00	0,00	0,00	0,00	0,00	0,00	0,00		
2015	665 000,00	0,00	0,00	0,00	0,00	0,00	0,00	0,00	0,00	0,00	0,00		
2016	1 188 000,00	0,00	0,00	0,00	0,00	0,00	0,00	0,00	0,00	0,00	0,00		
2017 1)	1 188 000,00	0,00	0,00	0,00	0,00	0,00	0,00	0,00	0,00	0,00	0,00		
2018	1 188 000,00	0,00	0,00	0,00	0,00	0,00	0,00	0,00	0,00	0,00	0,00		
2019	1 413 744,00	0,00	0,00	0,00	0,00	0,00	0,00	0,00	0,00	0,00	0,00		
2020	1 413 744,00	0,00	0,00	0,00	0,00	0,00	0,00	0,00	0,00	0,00	0,00		
2021	1 413 744,00	0,00	0,00	0,00	0,00	0,00	0,00	0,00	0,00	0,00	0,00		
2022	1 186 244,00	0,00	0,00	0,00	0,00	0,00	0,00	0,00	0,00	0,00	0,00		
2023	794 999,38	0,00	0,00	0,00	0,00	0,00	0,00	0,00	0,00	0,00	0,00		

Z tego:							
Wyszczególnienie	Rozchody budżetu	Spłaty rat kapitałowych kredytów i pożyczek oraz wykup papierów wartościowych	w tym:				Inne rozchody niezwiązane ze spłatą długu
			z tego:				
			w tym łączna kwota przypadających na dany rok kwot ustawowych wyłączeń z limitu spłaty zobowiązań, o którym mowa w art. 243 ustawy	kwota przypadających na dany rok kwot ustawowych wyłączeń określonych w art. 243 ust. 3 ustawy	kwota przypadających na dany rok kwot ustawowych wyłączeń określonych w art. 243 ust. 3a ustawy	kwota przypadających na dany rok kwot ustawowych wyłączeń innych niż określone w art. 243 ustawy	
Lp	5	5.1	5.1.1 [5.1.1.1] + [5.1.1.2] + [5.1.1.3]	5.1.1.1	5.1.1.2	5.1.1.3	5.2
Formuła	[5.1] + [5.2]						
2014	4 000,00	4 000,00	0,00	0,00	0,00	0,00	0,00
2015	665 000,00	665 000,00	0,00	0,00	0,00	0,00	0,00
2016	1 188 000,00	1 188 000,00	0,00	0,00	0,00	0,00	0,00
2017 1)	1 188 000,00	1 188 000,00	0,00	0,00	0,00	0,00	0,00
2018	1 188 000,00	1 188 000,00	0,00	0,00	0,00	0,00	0,00
2019	1 413 744,00	1 413 744,00	0,00	0,00	0,00	0,00	0,00
2020	1 413 744,00	1 413 744,00	0,00	0,00	0,00	0,00	0,00
2021	1 413 744,00	1 413 744,00	0,00	0,00	0,00	0,00	0,00
2022	1 186 244,00	1 186 244,00	0,00	0,00	0,00	0,00	0,00
2023	794 999,38	794 999,38	0,00	0,00	0,00	0,00	0,00

Wyszczególnienie	Kwota długu	Kwota zobowiązań wynikających z przejęcia przez jednostkę samorządu terytorialnego zobowiązań po likwidowanych i przekształcanych jednostkach zaliczanych do sektora finansów publicznych	Relacja zrównowżenia wydatków bieżących, o której mowa w art. 242 ustawy	
			Różnica między dochodami bieżącymi a wydatkami bieżącymi	Różnica między dochodami bieżącymi, skorygowanymi o środki a wydatkami bieżącymi, pomniejszonymi o wydatki
Lp	6	7	8.1	8.2
Formuła			[1.1] - [2.1]	[1.1] - [4.1] - [4.2] - [2.1] - [2.2]
2014	10 451 475,38	0,00	84 000,00	84 000,00
2015	9 786 475,38	0,00	465 000,00	465 000,00
2016	8 598 475,38	0,00	910 000,00	910 000,00
2017 1)	7 410 475,38	0,00	910 000,00	910 000,00
2018	6 222 475,38	0,00	910 000,00	910 000,00
2019	4 808 731,38	0,00	910 000,00	910 000,00
2020	3 394 987,38	0,00	910 000,00	910 000,00
2021	1 981 243,38	0,00	910 000,00	910 000,00
2022	794 999,38	0,00	682 500,00	682 500,00
2023	0,00	0,00	0,38	0,38

Wskaźnik spłaty zobowiązań									
Wyszczególnienie	Wskaźnik planowanej łącznej kwoty spłaty zobowiązań, o której mowa w art. 243 ust. 1 ustawy do dochodów, bez uwzględnienia zobowiązań z tytułu samorządu terytorialnego i z uwzględnienia wyłączeń przypadających na dany rok	Wskaźnik planowanej łącznej kwoty spłaty zobowiązań, o której mowa w art. 243 ust. 1 ustawy do dochodów, bez uwzględnienia zobowiązań z tytułu samorządu terytorialnego i z uwzględnienia wyłączeń przypadających na dany rok	Kwota zobowiązań przypadających do spłaty w danym roku budżetowym, zgodnie z art. 244 ustawy	Wskaźnik planowanej łącznej kwoty spłaty zobowiązań, o której mowa w art. 243 ust. 1 ustawy do dochodów, bez uwzględnienia zobowiązań z tytułu samorządu terytorialnego i z uwzględnienia wyłączeń przypadających na dany rok	Wskaźnik dochodów budżetowych powiększonych o majątek oraz pomniejszonych o wydatki bieżące, do dochodów budżetu, ustalony dla danego roku (wskaźnik jednoroczny)	Dopuszczalny wskaźnik spłaty zobowiązań określony w art. 243 ustawy, po uwzględnieniu ustawowych wyłączeń, obliczony w oparciu o wykonanie roku poprzedzającego	Dopuszczalny wskaźnik spłaty zobowiązań określony w art. 243 ustawy, po uwzględnieniu ustawowych wyłączeń, obliczony w oparciu o wykonanie roku poprzedzającego	Informacja o spełnieniu wskaźnika spłaty zobowiązań określonego w art. 243 ustawy, po uwzględnieniu zobowiązań z tytułu samorządu terytorialnego i z uwzględnienia wyłączeń, obliczonego w oparciu o plan 3 kwartału roku poprzedzającego rok budżetowy	Informacja o spełnieniu wskaźnika spłaty zobowiązań określonego w art. 243 ustawy, po uwzględnieniu zobowiązań z tytułu samorządu terytorialnego i z uwzględnienia wyłączeń, obliczonego w oparciu o plan 3 kwartału roku poprzedzającego rok budżetowy
Lp	9.1	9.2	9.3	9.4	9.5	9.6	9.6.1	9.7	9.7.1
Formuła	$\frac{(2.1.1 + 12.1.3.1) + (5.1.1) / 1.1}{(2.1.1 + 12.1.3.1) + (5.1.1) + 1.1}$	$\frac{(2.1.1 + 12.1.3.1) + (5.1.1) + 1.1}{(2.1.1 + 12.1.3.1) + (5.1.1) + 1.1}$	$\frac{(2.1.1 + 12.1.3.1) + (5.1.1) + 1.1}{(2.1.1 + 12.1.3.1) + (5.1.1) + 1.1}$	$\frac{(2.1.1 + 12.1.3.1) + (5.1.1) + 1.1}{(2.1.1 + 12.1.3.1) + (5.1.1) + 1.1}$	$\frac{(2.1.1 + 12.1.3.1) + (5.1.1) + 1.1}{(2.1.1 + 12.1.3.1) + (5.1.1) + 1.1}$	Średnia z trzech poprzednich lat [9.5]	Średnia z trzech poprzednich lat [9.5]	[9.4] <= [9.6]	[9.4] <= [9.6.1]
2014	2,32%	2,32%	0,00	2,32%	14,97%	2,38%	3,99%	TAK	TAK
2015	5,82%	5,82%	0,00	5,82%	23,92%	5,98%	7,59%	TAK	TAK
2016	9,56%	9,56%	0,00	9,56%	21,90%	13,36%	14,97%	TAK	TAK
2017 1)	9,74%	9,74%	0,00	9,74%	19,32%	20,26%	20,26%	TAK	TAK
2018	9,58%	9,58%	0,00	9,58%	19,32%	21,71%	21,71%	TAK	TAK
2019	10,91%	10,91%	0,00	10,91%	19,32%	20,18%	20,18%	TAK	TAK
2020	11,05%	11,05%	0,00	11,05%	16,55%	19,32%	19,32%	TAK	TAK
2021	10,64%	10,64%	0,00	10,64%	16,55%	18,40%	18,40%	TAK	TAK
2022	8,63%	8,63%	0,00	8,63%	14,99%	17,47%	17,47%	TAK	TAK
2023	5,56%	5,56%	0,00	5,56%	10,31%	16,03%	16,03%	TAK	TAK

Wyszczególnienie	Przeznaczenie prognozowanej nadwyżki budżetowej	w tym na:	Informacje uzupełniające o wybranych rodzajach wydatków budżetowych									
			Wydatki związane z funkcjonowaniem organów jednostki samorządu terytorialnego	Wydatki objęte limitem, o którym mowa w art. 226 ust. 3 pkt 4 ustawy	z tego:		Wydatki inwestycyjne kontynuowane	Nowe wydatki inwestycyjne	Wydatki majątkowe w formie dotacji			
					bieżące	majątkowe						
Lp	10	10.1	11.1	11.2	11.3	11.3.1	11.3.2	11.4	11.5	11.6		
Formuła					[11.3.1] + [11.3.2]							
2014	4 000,00	4 000,00	5 970 045,00	1 781 250,00	57 500,00	57 500,00	0,00	0,00	0,00	0,00		
2015	665 000,00	665 000,00	5 970 045,00	1 799 062,00	0,00	0,00	0,00	0,00	0,00	0,00		
2016	1 188 000,00	1 188 000,00	5 970 045,00	1 799 062,00	0,00	0,00	0,00	0,00	0,00	0,00		
2017 1)	1 188 000,00	1 188 000,00	5 970 045,00	1 817 053,00	0,00	0,00	0,00	0,00	0,00	0,00		
2018	1 188 000,00	1 188 000,00	5 970 045,00	1 817 053,00	0,00	0,00	0,00	0,00	0,00	0,00		
2019	1 413 744,00	1 413 744,00	5 970 045,00	1 817 053,00	0,00	0,00	0,00	0,00	0,00	0,00		
2020	1 413 744,00	1 413 744,00	5 970 045,00	1 817 053,00	0,00	0,00	0,00	0,00	0,00	0,00		
2021	1 413 744,00	1 413 744,00	5 970 045,00	1 826 138,00	0,00	0,00	0,00	0,00	0,00	0,00		
2022	1 186 244,00	1 186 244,00	5 970 045,00	1 826 138,00	0,00	0,00	0,00	0,00	0,00	0,00		
2023	794 999,38	794 999,38	5 970 045,00	1 826 138,00	0,00	0,00	0,00	0,00	0,00	0,00		

Finansowanie programów, projektów lub zadań realizowanych z udziałem środków, o których mowa w art. 5 ust. 1 pkt 2 i 3 ustawy									
Wyszczególnienie	w tym:			w tym:			w tym:		
	Dochody bieżące na programy, projekty lub zadania finansowane z udziałem środków, o których mowa w art. 5 ust. 1 pkt 2 i 3 ustawy	środki określone w art. 5 ust. 1 pkt 2 ustawy	w tym: środki określone w art. 5 ust. 1 pkt 2 ustawy wynikające wyłącznie z zawartych umów na realizację programu, projektu lub zadania	Dochody majątkowe na programy, projekty lub zadania finansowane z udziałem środków, o których mowa w art. 5 ust. 1 pkt 2 i 3 ustawy	środki określone w art. 5 ust. 1 pkt 2 ustawy	w tym: środki określone w art. 5 ust. 1 pkt 2 ustawy wynikające wyłącznie z zawartych umów na realizację programu, projektu lub zadania	Wydatki bieżące na programy, projekty lub zadania finansowane z udziałem środków, o których mowa w art. 5 ust. 1 pkt 2 i 3 ustawy	finansowane środkami określonymi w art. 5 ust. 1 pkt 2 ustawy	Wydatki bieżące na realizację programu, projektu lub zadania wynikające wyłącznie z zawartych umów z podmiotem dysponującym środkami, o których mowa w art. 5 ust. 1 pkt 2 ustawy
LP	12.1	12.1.1	12.1.1.1	12.2	12.2.1	12.2.1.1	12.3	12.3.1	12.3.2
Formuła									
2014	50 000,00	50 000,00	50 000,00	1 000 000,00	1 000 000,00	1 000 000,00	57 500,00	57 500,00	57 500,00
2015	0,00	0,00	0,00	0,00	0,00	0,00	0,00	0,00	0,00
2016	0,00	0,00	0,00	0,00	0,00	0,00	0,00	0,00	0,00
2017 1)	0,00	0,00	0,00	0,00	0,00	0,00	0,00	0,00	0,00
2018	0,00	0,00	0,00	0,00	0,00	0,00	0,00	0,00	0,00
2019	0,00	0,00	0,00	0,00	0,00	0,00	0,00	0,00	0,00
2020	0,00	0,00	0,00	0,00	0,00	0,00	0,00	0,00	0,00
2021	0,00	0,00	0,00	0,00	0,00	0,00	0,00	0,00	0,00
2022	0,00	0,00	0,00	0,00	0,00	0,00	0,00	0,00	0,00
2023	0,00	0,00	0,00	0,00	0,00	0,00	0,00	0,00	0,00

Wyszczególnienie	Wydatki majątkowe na programy, projekty lub zadania finansowane z udziałem środków, o których mowa w art. 5 ust. 1 pkt 2 i 3 ustawy		w tym:		Wydatki majątkowe na realizację programu, projektu lub zadania wynikające wyłącznie z zawartych umów z podmiotem dysponującym środkami, o których mowa w art. 5 ust. 1 pkt 2 ustawy	Wydatki na wkład krajowy w związku z umową na realizację programu, projektu lub zadania finansowanego z udziałem środków, o których mowa w art. 5 ust. 1 pkt 2 ustawy bez względu na stopień finansowania tymi środkami	w tym:		Wydatki na wkład krajowy w związku z zawartą, po dniu 1 stycznia 2013 r. umową na realizację programu, projektu lub zadania finansowanego w co najmniej 60% środkami, o których mowa w art. 5 ust. 1 pkt 2 ustawy	w tym:		Przychody z tytułu kredytów, pożyczek, emisji papierów wartościowych powstające w związku z umową na realizację programu, projektu lub zadania finansowanego z udziałem środków, o których mowa w art. 5 ust. 1 pkt 2 ustawy bez względu na stopień finansowania tymi środkami	w tym:	
	12.4	12.4.1	12.4.2	12.5			12.5.1	12.6		12.6.1	12.7		12.7.1	
					12.4	12.4.1			12.4.2			12.5		12.5.1
Lp	12.4	12.4.1	12.4.2	12.5	12.5.1	12.6	12.6.1	12.7	12.7.1					
Formula														
2014	1 670 000,00	1 670 000,00	1 670 000,00	0,00	0,00	0,00	0,00	0,00	0,00	0,00	0,00	0,00	0,00	0,00
2015	0,00	0,00	0,00	0,00	0,00	0,00	0,00	0,00	0,00	0,00	0,00	0,00	0,00	0,00
2016	0,00	0,00	0,00	0,00	0,00	0,00	0,00	0,00	0,00	0,00	0,00	0,00	0,00	0,00
2017 1)	0,00	0,00	0,00	0,00	0,00	0,00	0,00	0,00	0,00	0,00	0,00	0,00	0,00	0,00
2018	0,00	0,00	0,00	0,00	0,00	0,00	0,00	0,00	0,00	0,00	0,00	0,00	0,00	0,00
2019	0,00	0,00	0,00	0,00	0,00	0,00	0,00	0,00	0,00	0,00	0,00	0,00	0,00	0,00
2020	0,00	0,00	0,00	0,00	0,00	0,00	0,00	0,00	0,00	0,00	0,00	0,00	0,00	0,00
2021	0,00	0,00	0,00	0,00	0,00	0,00	0,00	0,00	0,00	0,00	0,00	0,00	0,00	0,00
2022	0,00	0,00	0,00	0,00	0,00	0,00	0,00	0,00	0,00	0,00	0,00	0,00	0,00	0,00
2023	0,00	0,00	0,00	0,00	0,00	0,00	0,00	0,00	0,00	0,00	0,00	0,00	0,00	0,00

Kwoty dotyczące przejęcia i spłaty zobowiązań po samodzielnych zakładach opieki zdrowotnej oraz pokrycia ujemnego wyniku									
Wyszczególnienie	w tym:	Kwota zobowiązań wynikających z przejęcia przez jednostkę samorządu terytorialnego zobowiązań po likwidowanych i przekształcanych samodzielnych zakładach opieki zdrowotnej	Dochody budżetowe z tytułu dotacji celowej z budżetu państwa, o której mowa w art. 196 ustawy z dnia 15 kwietnia 2011 r. o działalności leczniczej (Dz.U. Nr 112, poz. 654, z późn. zm.)	Wysokość zobowiązań podlegających umorzeniu, o którym mowa w art. 190 ustawy o działalności leczniczej	Wydatki na spłatę przejętych zobowiązań samodzielnego publicznego zakładu opieki zdrowotnej przekształconego na zasadach określonych w przepisach o działalności leczniczej	Wydatki na spłatę przejętych zobowiązań samodzielnego publicznego zakładu opieki zdrowotnej likwidowanego na zasadach określonych w przepisach o działalności leczniczej	Wydatki na spłatę zobowiązań samodzielnego publicznego zakładu opieki zdrowotnej przejętych do końca 2011 r. na podstawie przepisów o zakładach opieki zdrowotnej	Wydatki bieżące na pokrycie ujemnego wyniku finansowego samodzielnego publicznego zakładu opieki zdrowotnej	
Lp	12.8	12.8.1	13.1	13.2	13.3	13.4	13.5	13.6	13.7
Formuła									
2014	0,00	0,00	0,00	0,00	0,00	0,00	0,00	0,00	0,00
2015	0,00	0,00	0,00	0,00	0,00	0,00	0,00	0,00	0,00
2016	0,00	0,00	0,00	0,00	0,00	0,00	0,00	0,00	0,00
2017 1)	0,00	0,00	0,00	0,00	0,00	0,00	0,00	0,00	0,00
2018	0,00	0,00	0,00	0,00	0,00	0,00	0,00	0,00	0,00
2019	0,00	0,00	0,00	0,00	0,00	0,00	0,00	0,00	0,00
2020	0,00	0,00	0,00	0,00	0,00	0,00	0,00	0,00	0,00
2021	0,00	0,00	0,00	0,00	0,00	0,00	0,00	0,00	0,00
2022	0,00	0,00	0,00	0,00	0,00	0,00	0,00	0,00	0,00
2023	0,00	0,00	0,00	0,00	0,00	0,00	0,00	0,00	0,00

Przychody z tytułu kredytów, pożyczek, emisji papierów wartościowych powstające w związku z zawartą po dniu 1 stycznia 2013 r. umową na realizację programu, projektu lub zadania, którego wartość nie jest mniejsza niż 60% kosztów, o których mowa w art. 5 ust. 1 pkt 2 ustawy

w związku z już zawartą umową, na realizację programu, projektu lub zadania

Kwota zobowiązań wynikających z przejęcia przez jednostkę samorządu terytorialnego zobowiązań po likwidowanych i przekształcanych samodzielnych zakładach opieki zdrowotnej

Dochody budżetowe z tytułu dotacji celowej z budżetu państwa, o której mowa w art. 196 ustawy z dnia 15 kwietnia 2011 r. o działalności leczniczej (Dz. U. Nr 112, poz. 654, z późn. zm.)

Wysokość zobowiązań podlegających umorzeniu, o którym mowa w art. 190 ustawy o działalności leczniczej

Wydatki na spłatę przejętych zobowiązań samodzielnego publicznego zakładu opieki zdrowotnej przekształconego na zasadach określonych w przepisach o działalności leczniczej

Wydatki na spłatę przejętych zobowiązań samodzielnego publicznego zakładu opieki zdrowotnej likwidowanego na zasadach określonych w przepisach o działalności leczniczej


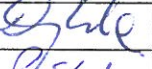


Wydatki na spłatę zobowiązań samodzielnego publicznego zakładu opieki zdrowotnej przejętych do końca 2011 r. na podstawie przepisów o zakładach opieki zdrowotnej

Wydatki bieżące na pokrycie ujemnego wyniku finansowego samodzielnego publicznego zakładu opieki zdrowotnej

Wyszczególnienie	Dane uzupełniające o długu i jego spłacie						Dane dotyczące emitowanych obligacji przychodowych			
	Splaty rat kapitałowych oraz wykup papierów wartościowych, o których mowa w pkt. 5.1., wynikające wyłącznie z tytułu zobowiązań już zaciągniętych	Kwota długu, którego planowana spłata dokona się z wydatków budżetu	Wydatki zmniejszające dług	w tym:			Wynik operacji niekasowych wpływających na kwotę długu (m.in. umorzenia, różnice kursowe)	Środki z przedsięwzięcia gromadzone na rachunku bankowym	w tym:	Wydatki bieżące z tytułu świadczenia emitenta należnego obligatariuszom, nieuwzględniane w limicie spłaty zobowiązań, o którym mowa w art. 243 ustawy
				splata zobowiązań wymagalnych z lat poprzednich, innych niż w poz. 14.3.3	związane z umowami zaliczanymi do tytułów dłużnych wliczanych do państwowego długu publicznego	wypłaty z tytułu wymagalnych poręczeń i gwarancji				
Lp	14.1	14.2	14.3	14.3.1	14.3.2	14.3.3	14.4	15.1	15.1.1	15.2
Formuła										
2014	4 000,00	0,00	0,00	0,00	0,00	0,00	0,00	0,00	0,00	0,00
2015	665 000,00	0,00	0,00	0,00	0,00	0,00	0,00	0,00	0,00	0,00
2016	1 188 000,00	0,00	0,00	0,00	0,00	0,00	0,00	0,00	0,00	0,00
2017 ¹⁾	1 188 000,00	0,00	0,00	0,00	0,00	0,00	0,00	0,00	0,00	0,00
2018	1 188 000,00	0,00	0,00	0,00	0,00	0,00	0,00	0,00	0,00	0,00
2019	1 413 744,00	0,00	0,00	0,00	0,00	0,00	0,00	0,00	0,00	0,00
2020	1 413 744,00	0,00	0,00	0,00	0,00	0,00	0,00	0,00	0,00	0,00
2021	1 413 744,00	0,00	0,00	0,00	0,00	0,00	0,00	0,00	0,00	0,00
2022	1 186 244,00	0,00	0,00	0,00	0,00	0,00	0,00	0,00	0,00	0,00
2023	794 999,38	0,00	0,00	0,00	0,00	0,00	0,00	0,00	0,00	0,00

UZASADNIENIE

W związku ze zmianą dokonaną w budżecie miasta Helu na 2014 rok polegającą na zwiększeniu dochodów i wydatków, a także zaplanowaniu rozchodów budżetu (4.000,00 zł - spłata pożyczki z WFOŚiGW w Gdańsku) dokonuje się zmiany Wieloletniej Prognozy Finansowej celem doprowadzenia do zgodności tych dwóch dokumentów.

Projekt uchwały przygotował				
Stanowisko służbowe	Imię i nazwisko	Numer telefonu	Data	PODPIS
skarbnik miasta	Teresa Rzepko	58 6777240	2014.03. 14	
Z projektem uchwały zapoznałam/łem się				
sekretarz miasta	Marek Dykta	58 6777261	2014.03. 14	
zastępca burmistrza Helu	Jarosław Pałkowski	58 6777240	2014.03.14	
Projekt uchwały sprawdzono pod względem prawnym				
radca prawny Urzędu Miasta Helu	Anna Dudkiewicz	58 6733090	2014.03. ...	
Projekt uchwały zatwierdzam do przesłania pod obrady Rady Miasta Helu				
burmistrz Helu	Mirosław Wądołowski	58 6777240	2014.03.17	